

簡報自殺術


13

個絕不能犯的
簡報錯誤

DO NOT CROSS POLICE LINE DO NOT CROSS

商業簡報網 / 韓明文 講師

www.pook.com.tw

A man with dark hair and glasses is looking towards the camera. He is holding a white rectangular sign with both hands. The sign has text on it. The background is a soft, out-of-focus green.

簡報自殺【第一式】

沒有**即早**開始

“

簡報是...

90% Preparation + **10**% Presentation.

”



別相信 「槍口下的創意」

相信「槍口下的創意」的簡報者認為急迫感等於創造力，相信人在最後一刻會產生爆發力。事實上，人在壓力下無法產生好想法！



立即行動建議

遵循1:60原則，台上一分鐘，台下一小時。上台簡報30分鐘，至少準備30小時。

根據統計，即使在最重要的場合，**75%**的主管準備簡報的時間卻少於**2小時**。

簡報自殺【第二式】

投影片 > 簡報者

訊息是透過人傳遞出來
別讓簡報內容成為主角
自己卻淪為投影片介紹員






立即行動建議

讓簡報者 > 投影片的作法

1. 開場與結尾不使用投影片
2. 減少投影片文字
3. 不要站在投影螢幕旁解說



A man with dark hair and glasses is looking towards the camera. He is holding a white rectangular sign with both hands. The sign has orange text on it. The background is a soft, out-of-focus green.

沒有進行全腦式 溝通


簡報自殺【第三式】

左腦思維

理性、邏輯、功能、
觀點、事實、數字

右腦思維

感性、創意、設計、
意義、故事、圖像



溝通時，別只記得左
腦思維，卻忘了刺激
觀眾的右腦部分！

多說故事

說其他客戶使用產品的故事

說發生在自己身上的故事

說自己從興趣中領悟的故事

說少數人聽過的故事

說與主題相關的故事



多用譬喻

桃園機場整建工程的
難度有多高？


再多的細節敘述也說
不清楚，觀眾也不感
興趣

專業簡報者運用譬喻：
如同穿著西裝、修改
西裝



給我一個模型...
給我一個模型...



A man with dark hair and glasses is looking towards the camera. He is holding a white rectangular sign with both hands. The sign contains text in Chinese. The background is a soft, out-of-focus green.

簡報自殺【第四式】


缺乏

說服力

簡報時，千萬別當詩人...

悄悄的我走了，正如我悄悄的來，我揮一揮衣袖，不帶走一片雲彩...


小摩，上台
講話要有力道！
別像蚊子叮大象

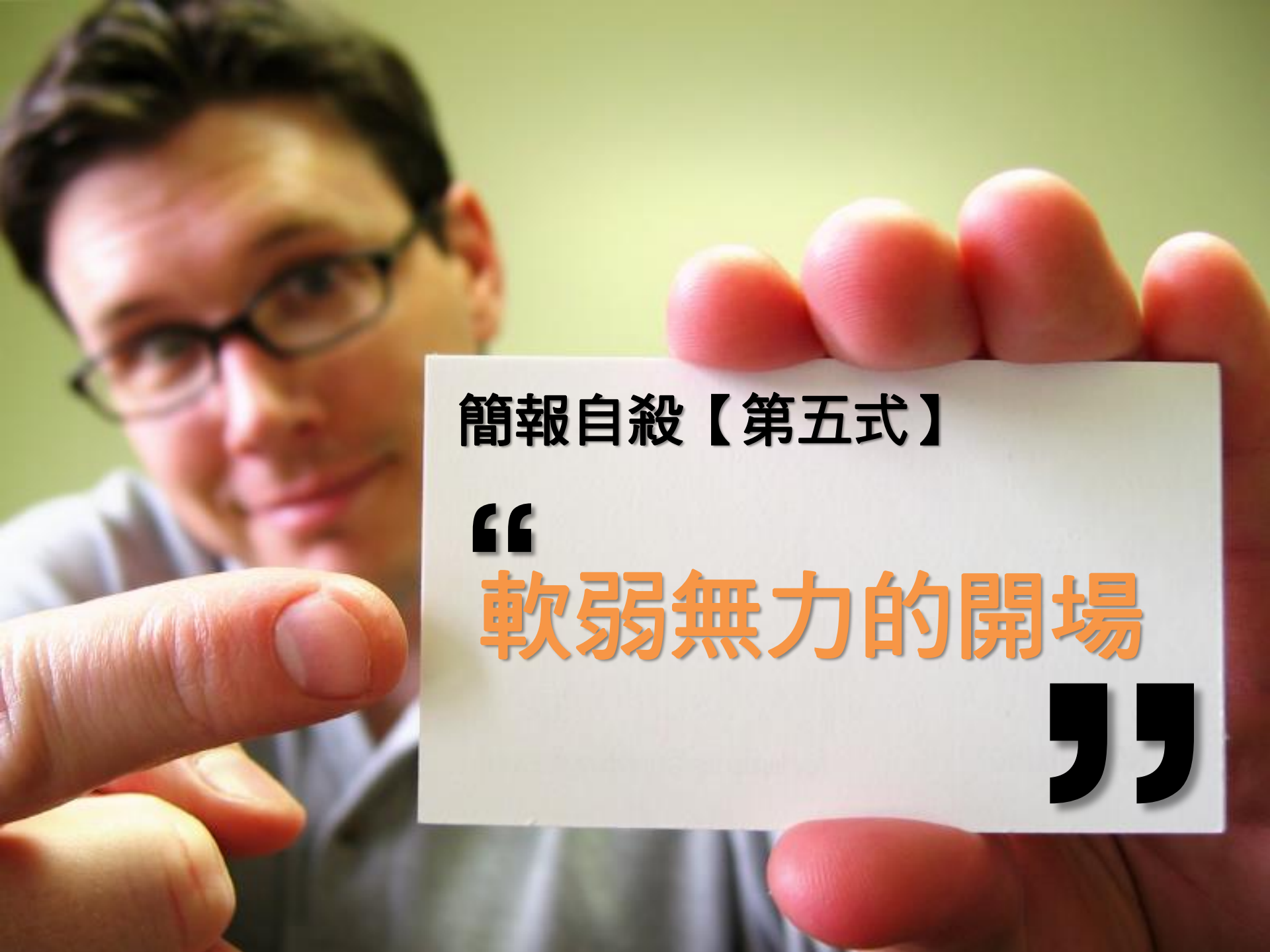




7/38/55法則說明別人對你的觀感，7%來自口語、38%來自聲音語氣，55%來自視覺外表。這個法則認為：外表與聲音對他人的影響力比口語更重要

Content is King !!



A man with dark hair and glasses is looking at the camera. He is holding a white rectangular card in front of his face with his right hand. The card has text on it. The background is a soft, out-of-focus green.

簡報自殺【第五式】

“

軟弱無力的開場

”

軟趴趴開場三部曲



1. 大家好，我是XXX
2. 感謝主辦單位給我這個機會與大家分享一些觀念
3. 對不起，因為最近比較忙，內容如果準備不周，還請大家見諒！

開場很重要，但是別相信7秒鐘決定簡報成敗的錯誤觀念。開場是為了建立自信，讓自己整場簡報都能Hold住！

開場不順利，自信心容易受到影響，整場簡報就會搖搖晃晃、瀕臨崩潰邊緣..



簡報自殺【第六式】

缺乏

邏輯性



“記得提供給
觀眾地圖”




立即行動建議


上台說明觀點的同時，也說明觀點的所在位置

簡報自殺【第七式】

投影片文字太多。投影片文字太多。
投影片文字太多。投影片文字太多。
投影片文字太多。投影片文字太多。
投影片文字太多。投影片文字太多。
投影片文字太多。投影片文字太多。
投影片文字太多。投影片文字太多。



又是一堆文字...就
讓我安靜的活在自己
的小宇宙中吧！

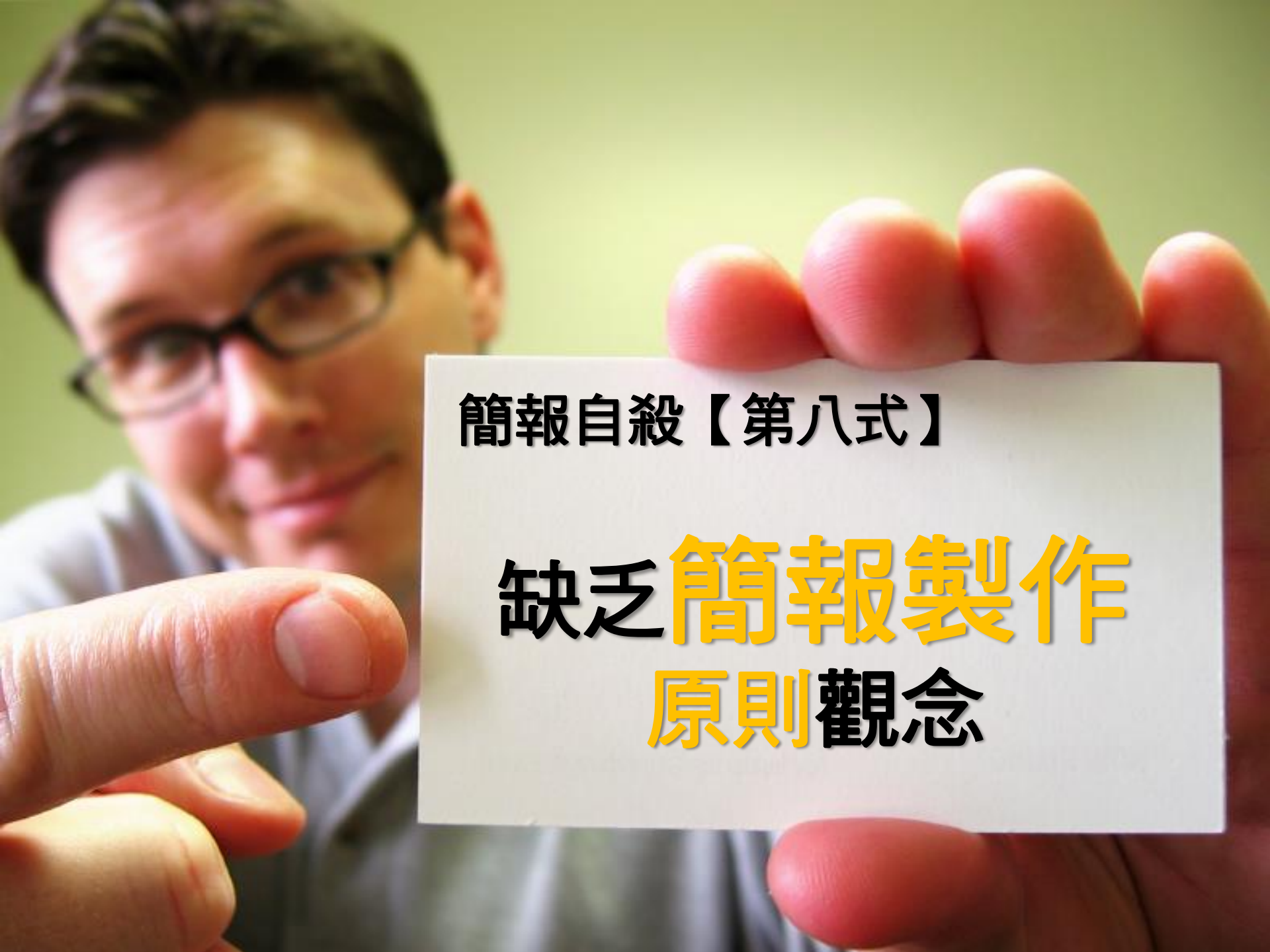


簡報軟體的備忘稿功能，是讓主講者與投影片達成分工的有效利器。



立即行動建議

把文字移往
備忘稿吧！

A man with dark hair and glasses is looking at the camera. He is holding a white rectangular card with his right hand. The card has Chinese text on it. The background is a soft, out-of-focus green.

簡報自殺【第八式】

缺乏簡報製作
原則觀念

這種投影片，大概
只有天才跟外星人
才看得懂吧！





簡報製作原則就是投
影片背後的设计規則，
它能確保內容在溝通
效率之下展開





立即行動建議

至 www.pook.com.tw 學習簡報製作原則專業知識

www.pook.com.tw

商業簡報網

首頁 | 什麼是POOK | POOK範例 | POOK出版系列 | 企劃2.0知識庫 | 商業簡報知識庫 | M.W簡報理念 | 簡報訓練課程 | 聯絡M.W | 關於M.W

最新消息

- 「簡單X簡報」新書上架 new
- 最新公開班開課時程表 new
- 2010年商業圖表活用術課程簡介下載
- 2010年簡報製作原則課程簡介下載
- 2010年企劃2.0課程簡介下載

商業簡報知識庫

- 化繁為簡的簡報製作技巧 new
- 簡單的、精細的、複雜的簡報設計 new
- 以16個點解釋簡單法則
- MW16法則
- 企業簡報規範在做什麼？
- More...

企劃2.0知識庫

簡報自殺【第九式】

沒有把  放在眼裡

人們眼睛遵循著視覺互惠原則，

你看哪裡，他們就看哪裡！

簡報者必須減少對於投影片的依賴，才有更多的機會進行Eye Contact



Q

如何才能進行Eye Contact ?

A

練就背後簡報術

簡報自殺【第十式】

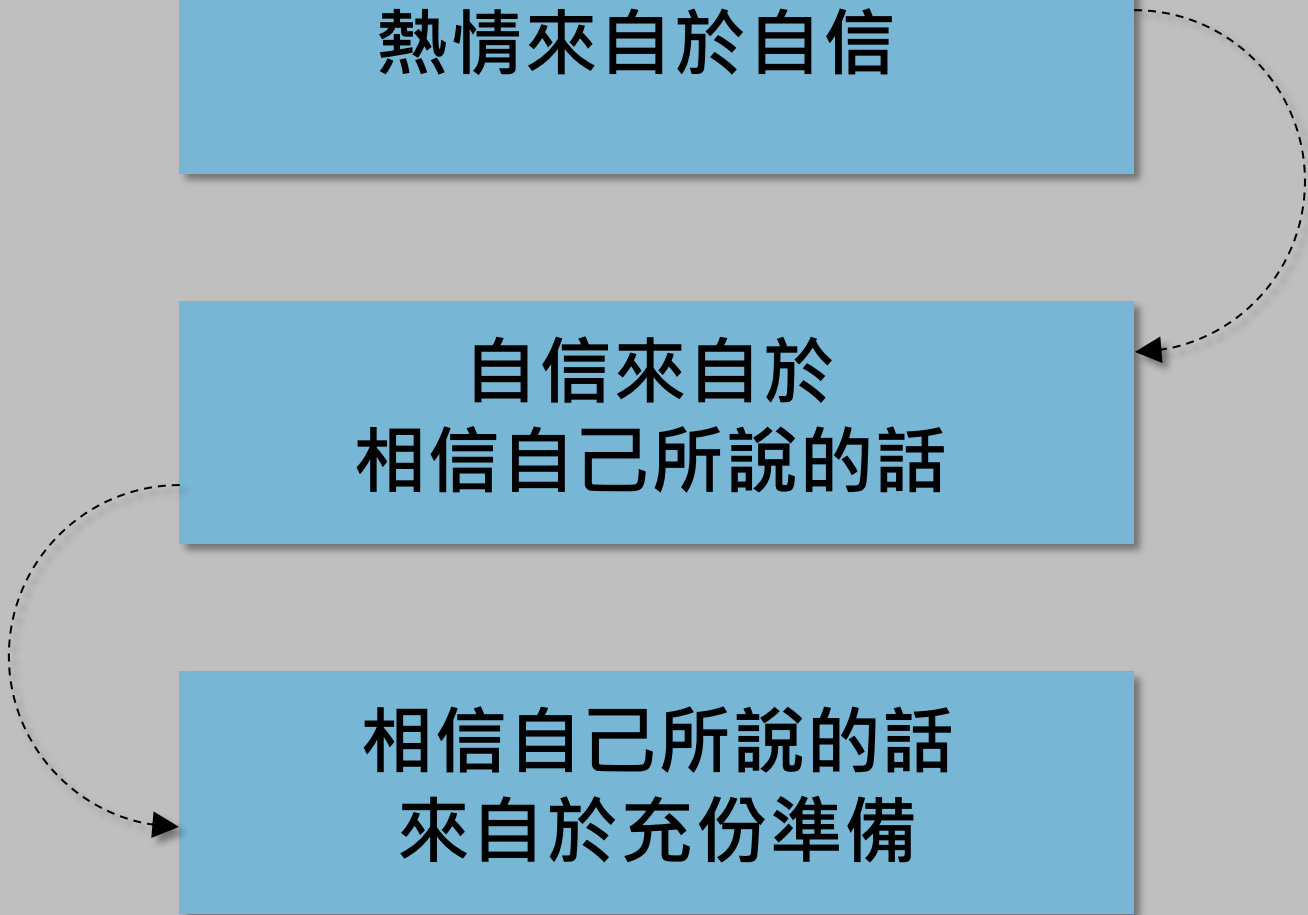
缺少熱情



熱情來自於自信

自信來自於
相信自己所說的話

相信自己所說的話
來自於充份準備





簡報者必須以熱情融入舞台之中

簡報不只是動口，而是整個人投入其中

熱情出現之後，聲音表情與肢體語言就會自動出現


A man with dark hair and glasses is looking at the camera. He is holding a white rectangular sign with his right hand. The sign has text on it. The background is a soft, out-of-focus green.

簡報自殺【第十一式】

沒有做好

時間 **管理**

主觀
時間



在台上...



手錶...



客觀
時間

無法在主、客觀時間之間來回穿梭，是簡報者時間控制不當的主要原因。

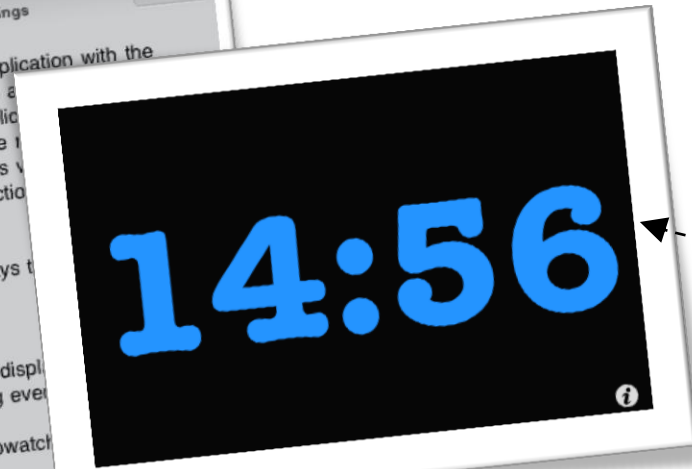



掌握簡報時間最有效果的作法，就是把時間放進眼裡



立即行動建議

下載Smart Phone免費APP：The Simplest Timer，就能把時間放進眼裡



A man with dark hair and glasses is looking towards the camera. He is holding a white rectangular sign with both hands. The sign has text on it. The background is a soft, out-of-focus green.

簡報自殺【第十二式】

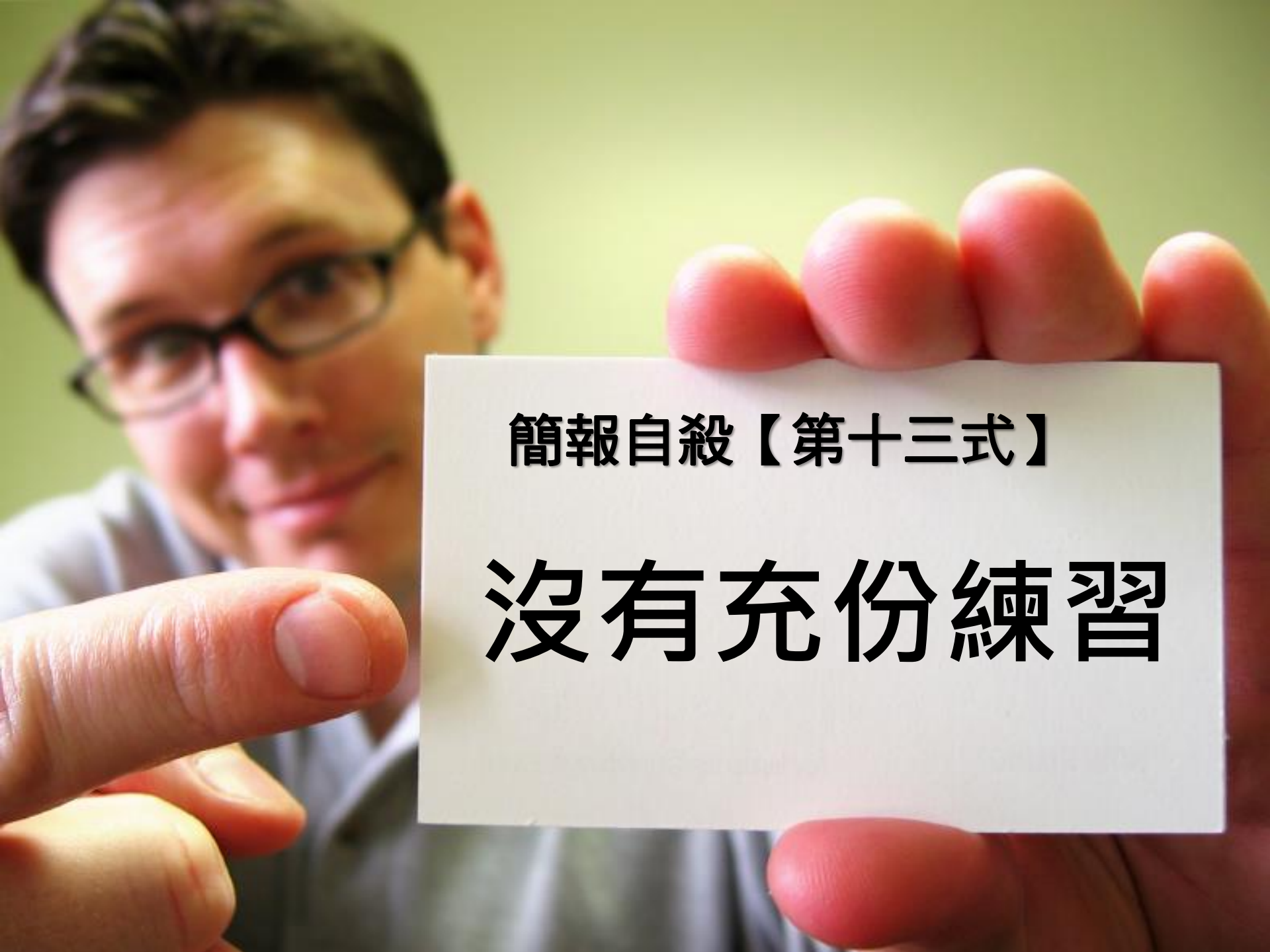
忘了自我

記住兩件事

觀摩，但是不要學著做別人
要學著做更好的自己

更重要的是...
學習在台上，做台下的自己



A man with dark hair and glasses is looking towards the camera. He is holding a white rectangular sign with both hands. The sign has black text on it. The background is a soft, out-of-focus green.

簡報自殺【第十三式】

沒有充份練習

要練習到產生自發性

要練習到自我感覺良好

要練習到話從口中自動彈跳出來



簡報技巧不是Knowledge，而是Skill！

Knowledge可以從閱讀中獲得，Skill只能經由生活實踐。





歡迎加入 商業簡報網
粉絲專頁



講師簡介

韓明文

商業簡報網站長

暢銷書作者

專職簡報企管講師

500大企業指定簡報講師

鼎新電腦知識學院特聘講師

信瑞企管特聘講師



課程內容



簡報製作原則

邏輯性簡報建構法

商業簡報KPI

商業簡報整合技巧

STP技術性簡報法

高階簡報製作

商業圖表活用術

商業圖解技巧

企劃2.0

商業簡報網 韓明文

M 0930-096593

B 簡單X簡報、企劃+、圖表+、簡報+

W www.pook.com.tw

E mwhan@pook.com.tw